

Phoenix Wechselrichter

250VA – 1200VA 230V und 120V, 50Hz oder 60Hz

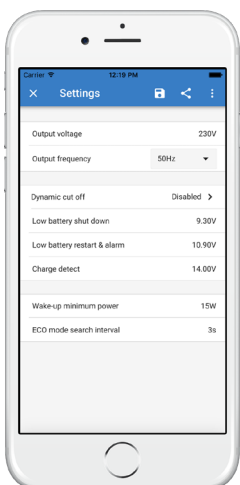
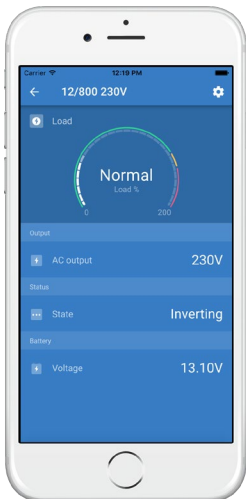
www.victronenergy.com



Phoenix 12/375 VE.Direct



Phoenix 12/375 VE.Direct



VE.Direct Kommunikationsanschluss

Der VE.Direct-Anschluss kann mit folgenden Geräten verbunden werden:

- Mit einem Computer (VE.Direct zu USB-Interface-Kabel erforderlich)
- Mit Apple und Android Smartphones, Tablets, Macbooks oder anderen Geräten (VE.Direct Bluetooth Smart Dongle erforderlich).

Vollständig konfigurierbar:

- Schwellwerte zum Auslösen und Zurücksetzen von Alarmen bei niedrigem Ladezustand der Batterie.
- Schwellwerte zum Ausschalten und Neustarten bei niedrigen Batteriespannungswerten.
- Dynamisches Abschalten: lastabhängiger Abschalt-Schwellwert
- Ausgangsspannung 210 - 245V
- Frequenz 50 Hz oder 60 Hz
- Schwellwert für ECO-Modus ein/aus und ECO-Modus-Fühler

Überwachung:

- Ein- und Ausgangsspannung, % Last und Alarme

Bewährte Zuverlässigkeit

Die vollständige Überbrückung zusätzlich mit einer Ringtransformatorentopologie hat sich seit Jahren bewährt. Die Wechselrichter sind kurzschlussfest und vor Überhitzung (ob nun durch Überlastung oder durch die Umgebungstemperatur hervorgerufen) geschützt.

Hohe Einschaltleistung

Diese wird zum Einschalten von Lasten wie zum Beispiel Spannungsumformern für LED-Lampen, Halogenlampen oder Elektrowerkzeugen benötigt.

ECO-Modus

Im ECO-Modus schaltet der Wechselrichter auf Standby, sobald die Last unter einen voreingestellten Wert abfällt (Mindestbelastung: 15W). Im Standby-Modus schaltet sich der Wechselrichter dann für einen kurzen Zeitraum ein (regulierbare Standardeinstellung: alle 2,5 Sekunden). Überschreitet dabei die Last einen voreingestellten Schwellwert, bleibt der Wechselrichter eingeschaltet.

Ferngesteuerte Ein-/Aus-Schaltung

Ein ferngesteuerter Ein-/Aus-Schalter lässt sich mit einem zweipoligen Stecker oder zwischen den Pluspol der Batterie und dem linken Kontakt des zweipoligen Steckers anschließen.

LED-Diagnose

Bitte beachten Sie die Beschreibung im Handbuch.


Lastumschaltung auf eine weitere Wechselstromquelle: der automatische Transferschalter

Für unsere Niedrigleistung-Wechselrichter empfehlen wir unseren Filax Automatic Transfer Switch. Mit dem Filax erfolgt die Umschaltung sehr schnell (in weniger als 20 Millisekunden), so dass ein unterbrechungsfreier Betrieb von Computern und anderen elektronischen Geräten gewährleistet ist.

Erhältlich mit unterschiedlichen Ausgangsbuchsen



GFCI



Schraubenklemmen

Zur Installation sind keine besonderen Werkzeuge erforderlich.

Phoenix Wechselrichter	12 Volt 24 Volt 48 Volt	12/250 24/250 48/250	12/375 24/375 48/375	12/500 24/500 48/500	12/800 24/800 48/800	12/1200 24/1200 48/1200
kont. Leistung bei 25°C (1)		250VA	375VA	500VA	800VA	1200VA
kont. Leistg. bei 25°C / 40°C (W)		200 / 175W	300 / 260W	400/350W	650 / 560W	1000 / 850W
Spitzenleistung		400W	700W	900W	1500W	2200W
Ausgang Wechselstromspannung / Frequenz (regulierbar)		230 VAC oder 120VAC +/- 3% 50 Hz oder 60 Hz +/- 0,1%				
Eingangsspannungsbereich		9,2 - 17 / 18,4 - 34,0 / 36,8 - 62,0 V				
Abschalten bei niedrigem DC (regulierbar)		9,3 / 18,6 / 37,2V				
Dynamisches (lastabhängiges) Herunterfahren aufgrund von niedriger DC (vollständig konfigurierbar)		Dynamisches Abschalten: sehen https://www.victronenergy.com/live/ve.direct:phoenix-inverters-dynamic-cut-off				
Neustart und Alarm bei niedrigem DC (regulierbar)		10,9 / 21,8 / 43,6V				
Erkennung Batterie geladen (regulierbar)		14,0 / 28,0 / 56,0V				
Max. Effizienz		87 / 88 / 88%	89 / 89 / 90%	90 / 90 / 91%	90 / 90 / 91%	91 / 91 / 92%
Null-Last-Leistung		4,2 / 5,2 / 7,9W	5,6 / 6,1 / 8,5W	6 / 6,5 / 9W	6,5 / 7 / 9,5W	7 / 8 / 10W
Standardwert Null-Last-Leistung im ECO-Modus (Standardmäßiges Neuversuchsintervall: 2,5 s, regulierbar)		0,8 / 1,3 / 2,5W	0,9 / 1,4 / 2,6W	1 / 1,5 / 3,0W	1 / 1,5 / 3,0W	1 / 1,5 / 3,0W
Einstellungen für ECO-Modus stoppen und Leistung starten		regelbar				
Schutz (2)		a - f				
Betriebstemperaturbereich		-40 bis +65°C (Gebläselüftung)		(Minderung der Leistung 1,25% pro °C über 25°C)		
Feuchte (nicht kondensierend)		max 95%				

GEHÄUSE

Material & Farbe	Stahlgehäuse und Plastikabdeckung (BLUE RAL 5012)					
Batterie-Anschluss	Schraubenklemmen					
Maximaler Querschnitt des Kabels	10mm ² / AWG8	10mm ² / AWG8	10mm ² / AWG8	25/10/10mm ² / AWG4/8/8	35/25/25 mm ² / AWG 2/4/4	
Standard Wechselstromausgänge	230V Schuko (CEE 7/4), IEC-320 (Stecker mitgeliefert) UK (BS 1363), AU/NZ (AS/NZS 3112) 120V: Nema 5-15R, GFCI					
Schutzklasse	IP 21					
Gewicht	2,4kg / 5,3lb	3,0kg / 6,6lb	3,9kg / 8,5lbs	5,5kg / 12lbs	7,4kg / 16,3lbs	
Abmessungen (HxBxT, mm) (HxBxT, Zoll)	86 x 165 x 260 3,4 x 6,5 x 10,2	86 x 165 x 260 3,4 x 6,5 x 10,2	86 x 172 x 275 3,4 x 6,8 x 10,8	105 x 216 x 305 4.1 x 8.5 x 12.1 (12V model: 105 x 230 x 325)	117 x 232 x 127 4.6 x 9.1 x 12.9 (12V model: 117 x 232 x 362)	

ZUBEHÖR

Ferngesteuerte Ein-, Aus-Schaltung	Ja
Automatischer Transferschalter	Filax

NORMEN

Sicherheit	EN/IEC 60335-1 / EN/IEC 62109-1
EMC	EN 55014-1 / EN 55014-2 / IEC 61000-6-1 / IEC 61000-6-2 / IEC 61000-6-3
Automobil-Richtlinie	ECE R10-4

- 1) Nichtlineare Last, Spitzenfaktor 3:1
- 2) Schutzschlüssel:
 - a) Ausgangskurzschluss
 - b) Überlast
 - c) Batterie-Spannung zu hoch
 - d) Batterie-Spannung zu niedrig
 - e) Temperatur zu hoch
 - f) DC-Brummspannung zu hoch



Batterie-Alarm

Eine zu hohe oder zu schwache Batteriespannung wird durch einen akustischen und einen visuellen Alarm sowie durch ein Relais für eine Fernanzeige signalisiert.



VE.Direct Bluetooth Smart Dongle
(separat zu bestellen)



BMV Batteriewächter

Der BMV Batteriewächter zeichnet sich durch sein fortschrittliches Mikroprozessoren-Steuerungssystem aus, das mit einem hochauflösenden Messsystem für Batteriespannung und Lade-/Entlade-Strom kombiniert ist. Außerdem umfasst die Software komplexe Berechnungsalgorithmen, um so den Ladezustand der Batterie genau zu bestimmen. Der BMV kann wahlweise die Batterie-Spannung, den Batterie-Strom, verbrauchte Ah oder die Restlaufzeit anzeigen. Der Monitor speichert außerdem eine Menge an Daten, die die Leistung und Verwendung der Batterie betreffen.